南天　　产业　团　份　　公司

2024 年年度报告

一　义

二　公司　介和主　　务

三　　层　　与分

2012-2024年全球天然橡胶产量

万吨



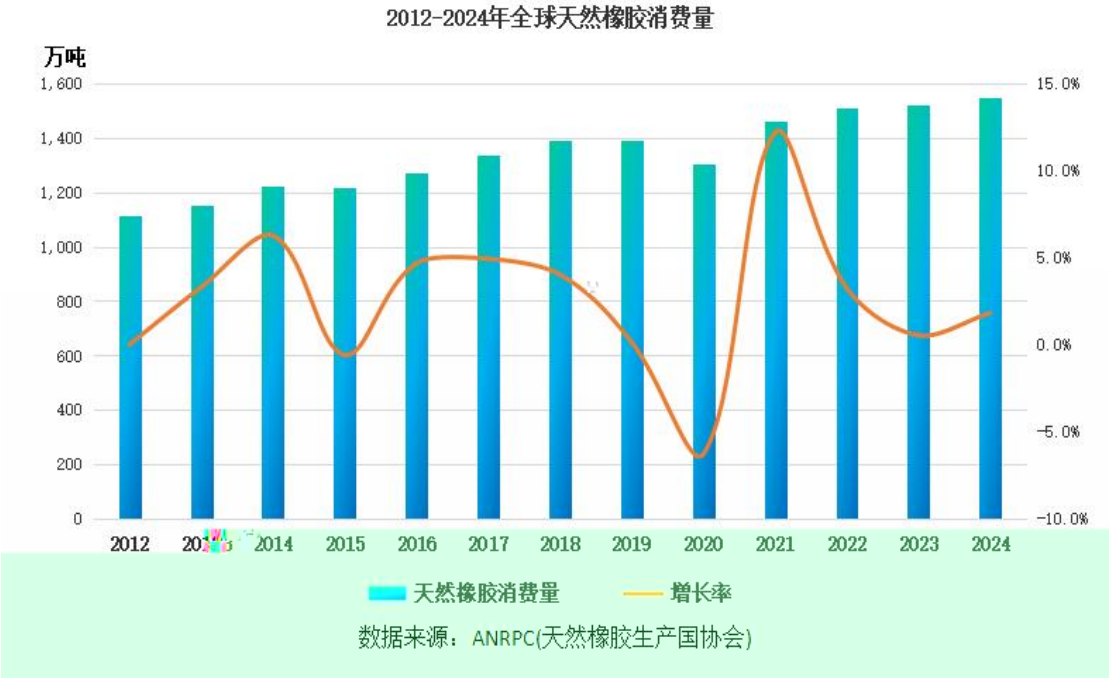

数据来源：ANRPC(天然橡胶生产国协会)

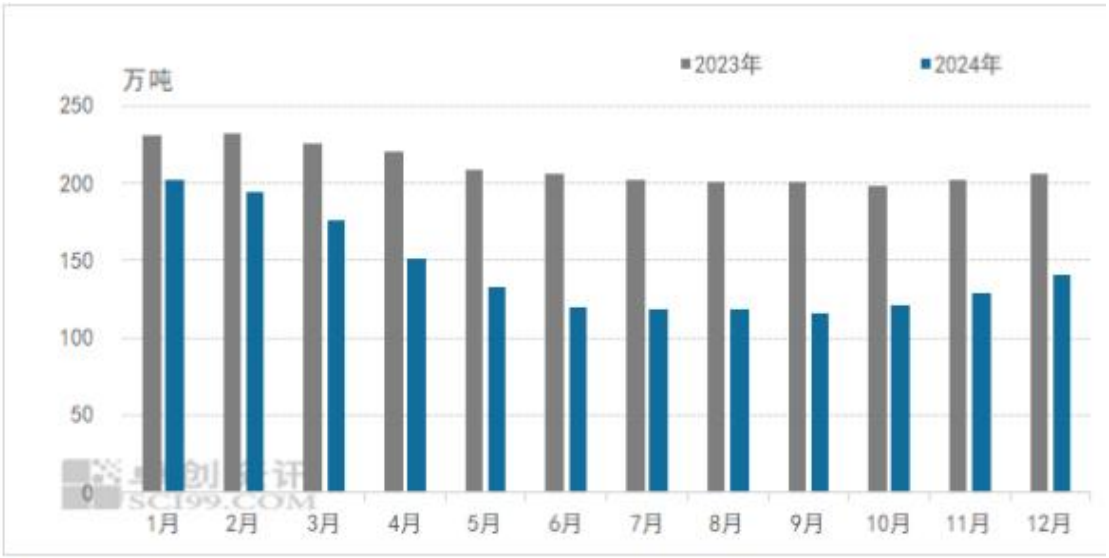

数据来源：卓创资讯

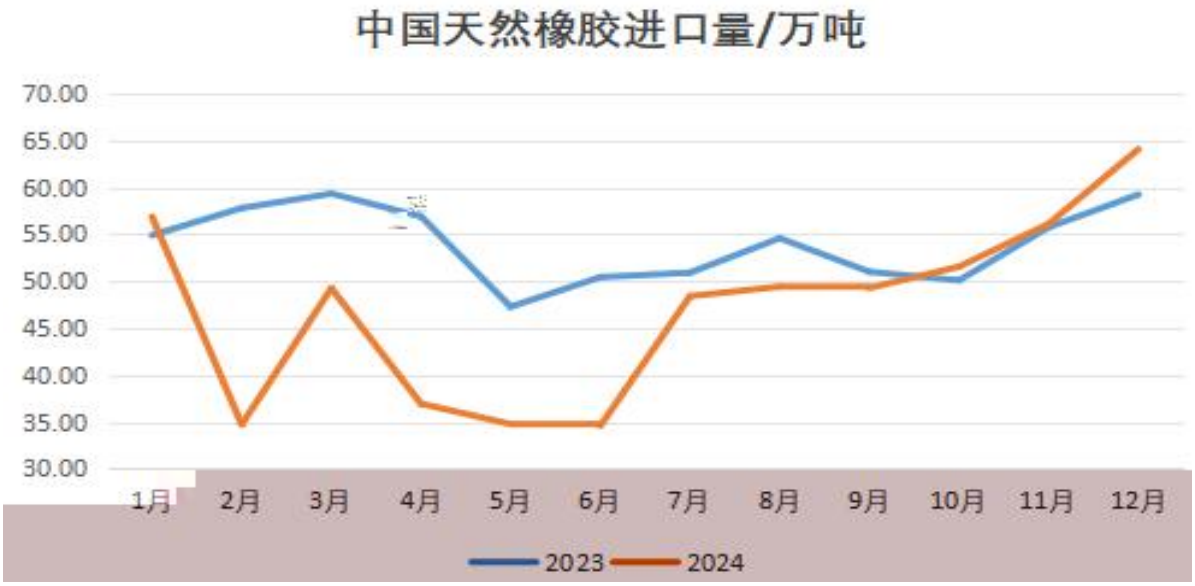
中国天然橡胶进口量/万吨
70.00
65.00
60.00
55.00
50.00
45.00
40.00
35.00
30.00
1月
2月
3月
4月
5月
6月
7月
8月
9月
10月
11月
12月
2023
2024

2024年天然橡胶期货价格走势
元/吨
美元/吨
20000
19000
18000
17000
16000
15000
14000
13000
12000
2230
2130
2030
1930
1830
1730
1630
1530
1430
2024-01-02
2024-02-02
2024-03-02
2024-04-02
2024-05-02
2024-06-02
2024-07-02
2024-08-02
2024-09-02
2024-10-02
2024-11-02
2024-12-02
期货结算价(活跃合约):上海期货交易所天然橡胶
期货结算价(活跃合约):新加坡橡胶:TSR20(FOB)（右轴）



A

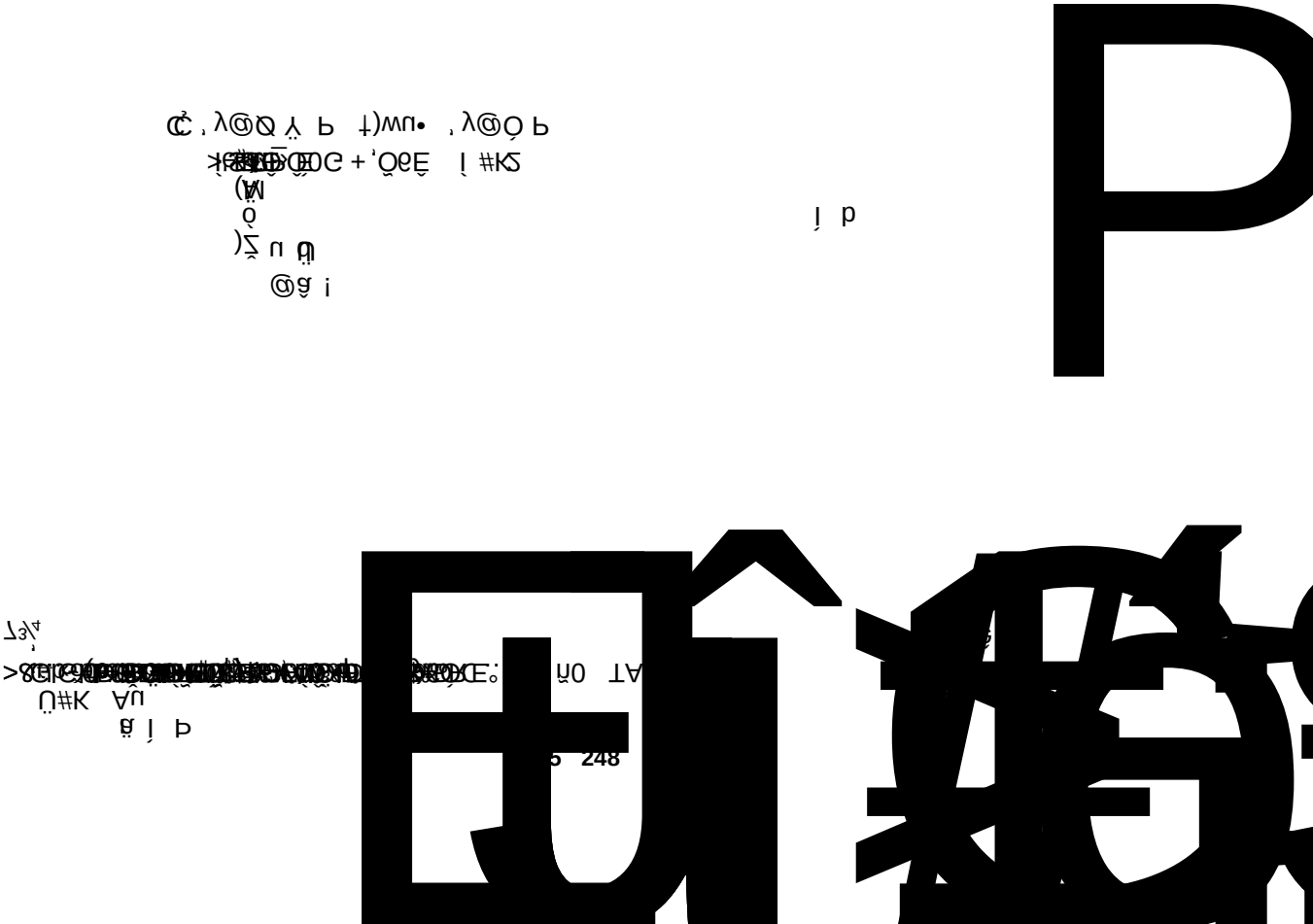

四　公司

( )

( )

( )

( )

( )

( )

( )

( )

( )

( ) 6

( )

( )

( )

( )

( )

( )

( )

( )

( )

( )

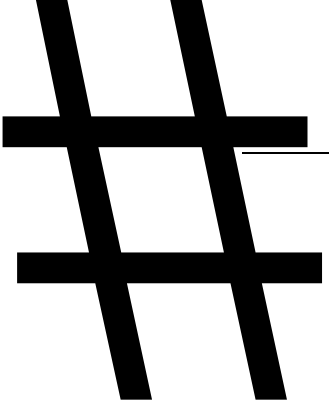

7¾Ü€ W— P £ , ñ €Ò„Ð ¿, d4S P ypÒ°P

六　　事

（　）

( )

( )

( )

( )

( )

( )

( )

( )

( )

( )



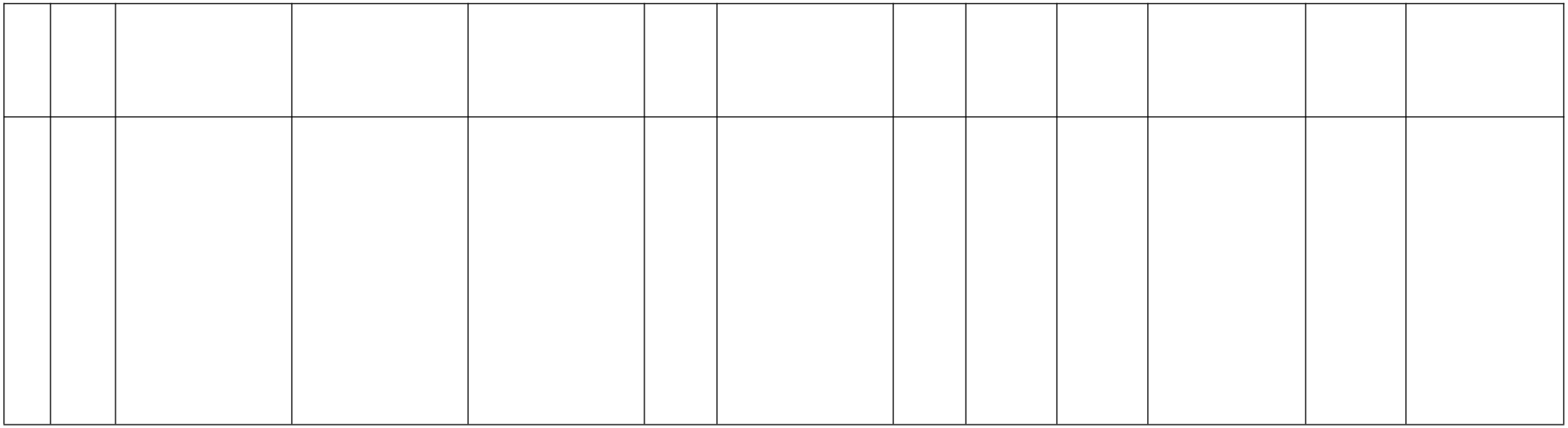



七　　份变动及　东情况

（ ）

( )

10

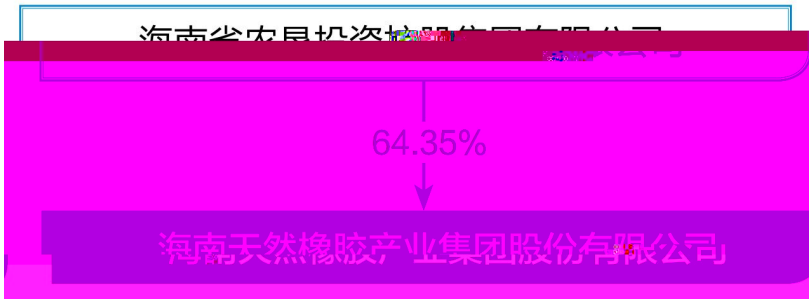
64.35%

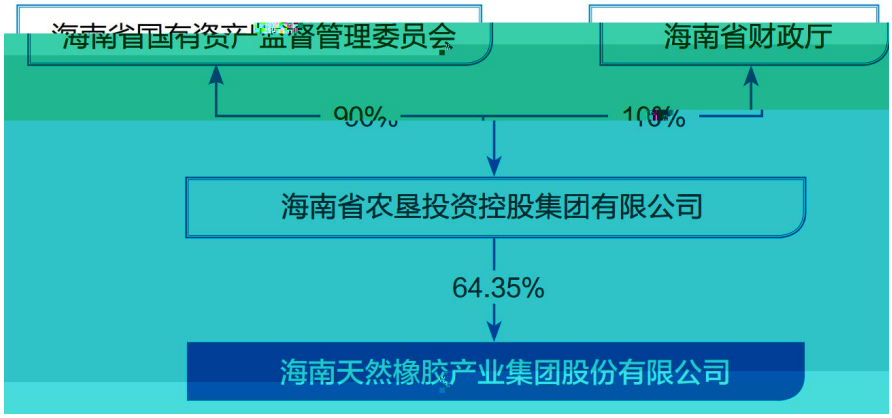
海南省国有资产监督管理委员会
海南省财政厅
90%
10%
海南省农垦投资控股集团有限公司
64.35%
海南天然橡胶产业集团股份有限公司

80%

八　优先　　关情况

九　债券　关情况

十　　务报告

审　　报　告

天健审〔2025〕8-508 号

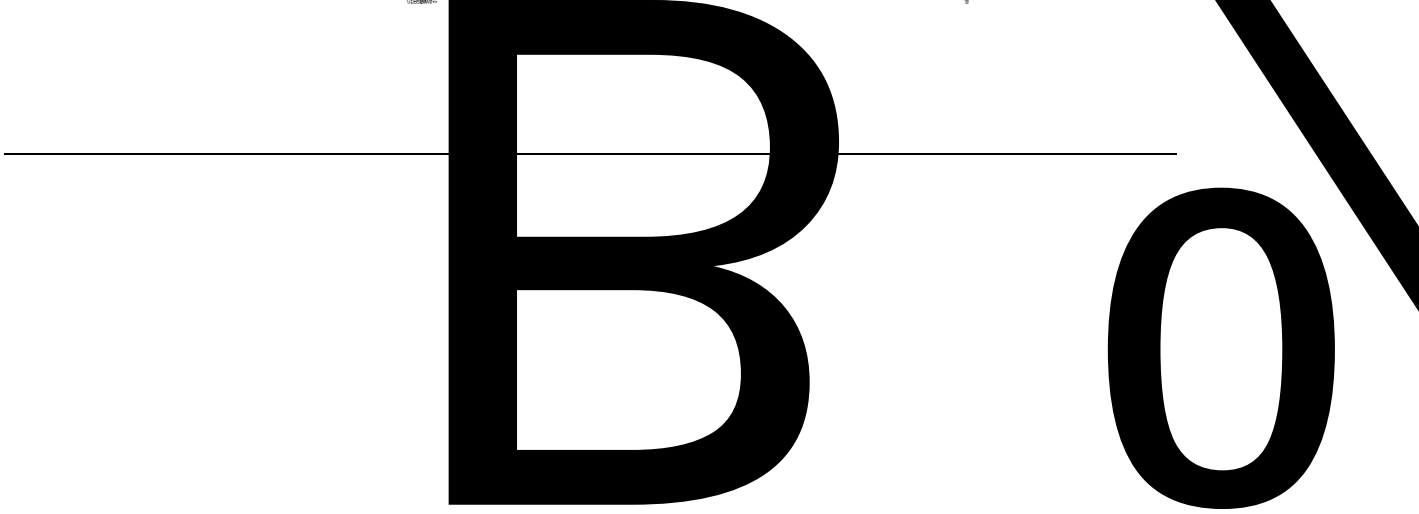





/

1

17

18

19

20

21

22

23

24

25

26

27

x

Â‚

R–W€ÒÌ

S id YR„Ý P

29 **/**

30

31

32

33

34

35

36

37

38

39

40

41

42

43 1

44

48

49

52

53

54

55

58

59

60

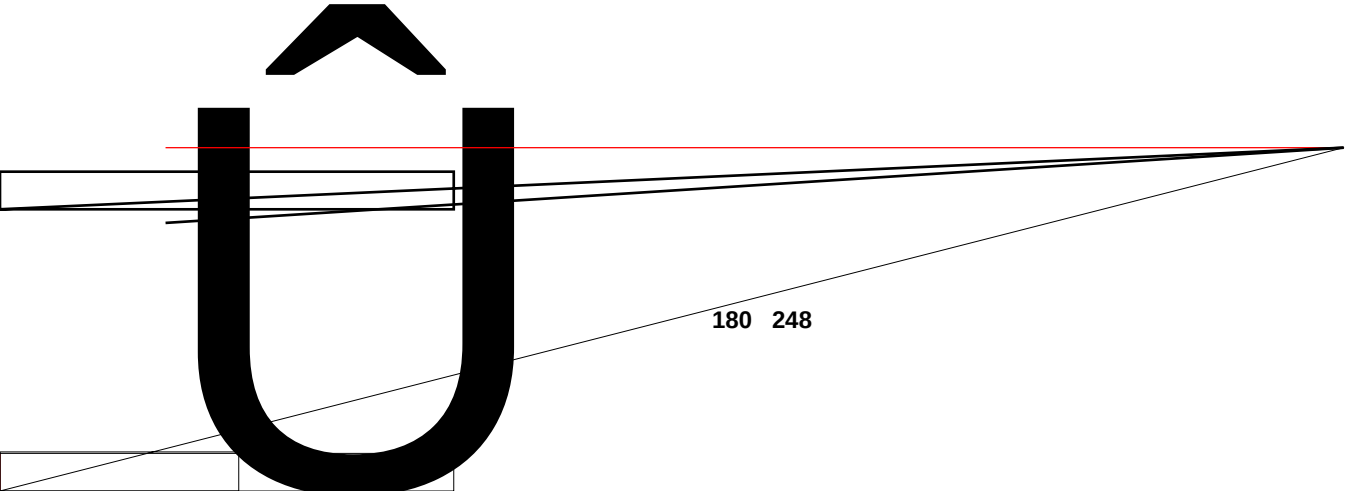

63

64

65

66

69

70

71

75

76

77

78

79

81

82

83

84

1

2

3

4

1